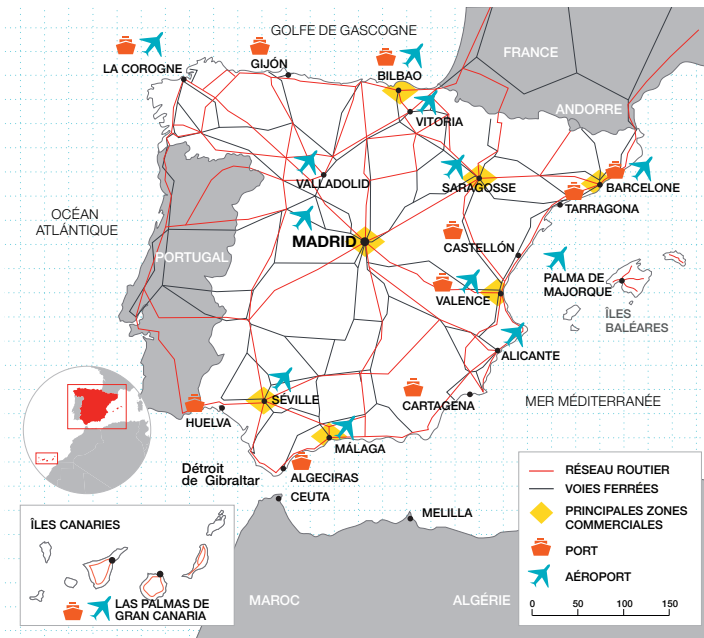




# ESPAGNE



## Données de base

<b>Nom officiel</b>	Royaume d'Espagne.
<b>Superficie</b>	505 983 km <sup>2</sup> .
<b>Population</b>	47 329 981 habitants.
<b>Religions</b>	Catholiques 67,2 %, croyants d'autres confessions 1,7 %.
<b>Langues</b>	L'espagnol (castillan) est une langue officielle de l'état. D'autres langues espagnoles sont également officielles dans les communautés autonomes respectives conformément à leurs statuts, sachant que l'anglais est la langue étrangère la plus étudiée.
<b>Division administrative</b>	17 communautés autonomes, 50 provinces et 2 villes autonomes, Ceuta et Melilla.
<b>Formalités d'entrée</b>	Consulter la page <a href="http://www.exteriores.gob.es">www.exteriores.gob.es</a> , section Services au citoyen, Informations pour les étrangers.
<b>Principales ressources naturelles</b>	Cuivre, zinc, plomb, potasse, gypse, sépiolite, sulfate de sodium, strontium, fluorite, tungstène, roches ornementales et terres cultivables.

Sources : Union européenne · <https://europa.eu> | Institut géologique et minier · [www.igme.es](http://www.igme.es) | Institut national de la statistique · [www.ine.es](http://www.ine.es) | Centre de recherches sociologiques · [www.cis.es](http://www.cis.es) | Ministère des affaires étrangères, Union européenne et Coopération · [www.exteriores.gob.es](http://www.exteriores.gob.es)

## Indicateurs sociaux

<b>Indice de développement humain</b> <i>(ranking mondial sur 189 pays, 2019)</i>	25
<b>Coefficient de Gini de l'inégalité</b> (2019)	0,362

Source : Nations unies · [www.undp.org](http://www.undp.org)

## Devise

**Dénomination (ISO)** Euro (EUR)

Sur les 27 pays faisant partie de l'Union européenne, 19 ont adopté l'euro : Allemagne, Autriche, Belgique, Chypre, Slovaquie, Slovénie, Espagne, Estonie, Finlande, France, Grèce, Irlande, Italie, Lettonie, Lituanie, Luxembourg, Malte, Pays Bas et Portugal.

**Évolution des taux de change. Moyennes de la période**  
\*janvier - août

	2017	2018	2019	2020*
Dollar américain / Euro	1,130	1,181	1,120	1,117
Yen japonais JPY / Euro	126,7	130,4	122,0	120,4
Peso mexicain MXN / Euro	21,3	22,7	21,6	24,4

Sources : Union européenne · <https://europa.eu> | Banque d'Espagne · [www.bde.es](http://www.bde.es)

## Indicateurs économiques

**Production** (2019)

<b>PIB courant</b> (millions d'euros, est.)	1 244 772
<b>PIB PPA</b> (millions de dollars américains, est.)	1 938 007
<b>Variation du PIB</b> (19/18)	2,0 %
<b>Indice de compétitivité mondiale</b> <i>(ranking mondial sur 141 pays)</i>	23
<b>Revenu par habitant en PPA</b> <i>(prix courants, dollars américains)</i>	30 631
<b>Répartition sectorielle du PIB</b>	
Services	67,6 %
Industrie	14,7 %
Agriculture	2,6 %
BTP	5,8 %
Impôts nets sur produits	9,3 %

**PRIX** (2019)

<b>IPC</b> (taux de variation annuelle)	0,7 %
---	-------

## Emploi (2019)

<b>Population active / population de plus de 15 ans</b>	58,6 %
<b>Femmes actives / population active totale</b>	53,3 %
<b>Population en activité par secteurs</b>	
Services	75,5 %
Industrie	14,0 %
Agriculture	4,0 %
BTP	6,5 %
<b>Taux de chômage</b>	14,1 %

## Secteur public (2019)

<b>Solde budgétaire / PIB</b>	2,8 %
<b>Dette publique / PIB</b>	95,5 %
<b>Taux d'imposition maximum</b> (2020)	
Entreprises	25,0 %
Individuel	49,5 %
Individuel non résident	40,0 %

## Énergie (2019)

**Composition de la génération électrique**

Hydraulique	9,5 %
Charbon	4,9 %
Cycle combiné	21,2 %
Cogénération	11,4 %
Nucléaire	21,4 %
Éolien	20,8 %
Solaire (photovoltaïque et thermoélectrique)	5,5 %
Autres technologies	5,4 %

<b>Importation d'énergie</b> (% d'utilisation, est.)	73,0 %
--	--------

## Commerce (2019)

<b>Taux d'ouverture commerciale</b>	49,2 %
<b>Taux de couverture commerciale</b>	90,1 %
<b>Solde par compte courant</b>	
Millions d'euros	26 575
/ PIB	2,1 %

Sur l'ensemble de l'année 2019, le solde de la capacité de financement a atteint 29,1 milliards, soit un montant égal à celui enregistré en 2018. Dans les mêmes conditions, le solde du compte courant était de 23,9 milliards légèrement supérieur aux 23,3 milliards de 2018. Le solde cumulé des biens et services a atteint les 34,1 milliards, supérieur à celui enregistré en 2018 (32,6 milliards).

**Doing business** (2020)

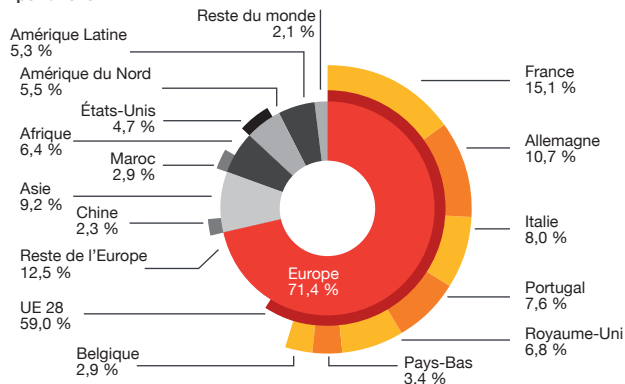
<i>(ranking mondial sur 190 pays)</i>	30
---------------------------------------	----

Sources : Ministère pour la transition écologique et le défi démographique · [www.miteco.gob.es](http://www.miteco.gob.es) | Banque mondiale · [www.worldbank.org](http://www.worldbank.org) | Fonds monétaire international · [www.imf.org](http://www.imf.org) | Forum économique mondial · [www.weforum.org](http://www.weforum.org) | Banque d'Espagne · [www.bde.es](http://www.bde.es) | Institut national de la statistique · [www.ine.es](http://www.ine.es) | Ministère des Finances · [www.hacienda.gob.es](http://www.hacienda.gob.es) | Réseau électrique d'Espagne · [www.ree.es](http://www.ree.es)

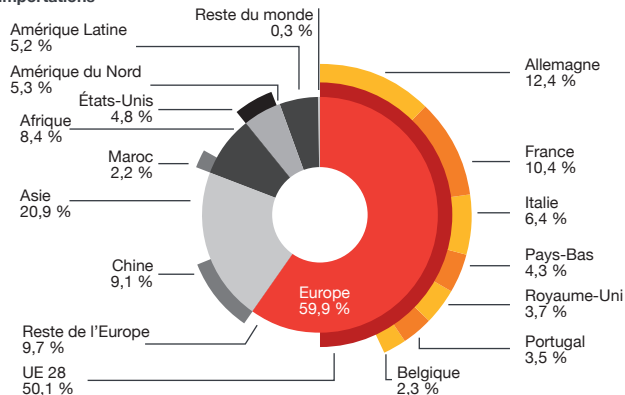
## Relations Bilatérales Espagne - Monde

### Par zones géographiques (millions d'euros, 2019)

#### Exportations



#### Importations



Source : Bases de données ICEX - www.icex.es

### Par principaux produits

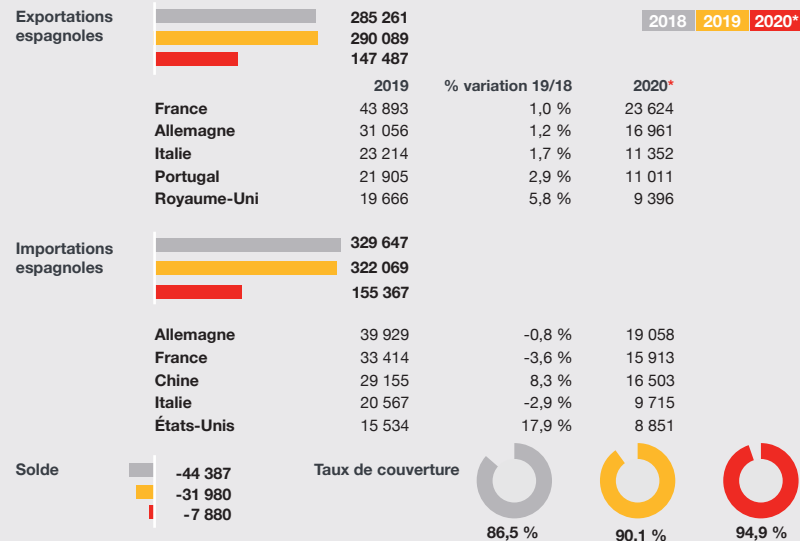
Chapitres tarifaires de la nomenclature combinée de l'UE (millions d'euros, 2019)

Exportations		% variación 19/18
87. Véhicules automobiles, tracteurs	48 289	-0,2 %
84. Machines et appareils mécaniques	21 590	2,3 %
27. Combustibles, huiles minérales	18 174	-3,7 %
85. Appareils et matériel électrique	16 109	-0,4 %
30. Produits pharmaceutiques	11 394	16,3 %
39. Plastiques et leurs produits manufacturés	10 912	-2,5 %
08. Fruits et fruits à coques non conservés	8 855	3,6 %
62. Vêtements sauf ceux en mailles	7 653	5,6 %
02. Viandes et abats comestibles	7 150	28,1 %
72. Fonte et acier	6 898	-8,4 %
Autres exportations	133 067	1,7 %
<b>Exportations</b>	<b>290 089</b>	<b>1,7 %</b>

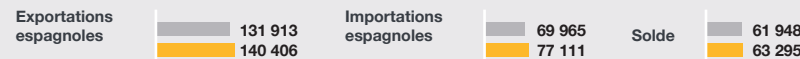
Importations		% variación 19/18
27. Combustibles, huiles minérales	44 400	-7,1 %
87. Véhicules automobiles, tracteurs	40 073	0,0 %
84. Machines et appareils mécaniques	31 472	2,4 %
85. Appareils et matériel électrique	26 092	5,6 %
30. Produits pharmaceutiques	14 015	4,9 %
39. Plastiques et leurs produits manufacturés	11 217	0,4 %
29. Produits chimiques organiques	10 374	8,8 %
62. Vêtements sauf ceux en mailles	9 587	4,5 %
72. Fonte et acier	8 789	-8,2 %
90. Appareils optiques, de mesure, médicaux	7 851	3,9 %
Autres importations	118 200	1,9 %
<b>Importations</b>	<b>322 069</b>	<b>0,8 %</b>

### Commerce

#### Commerce bilatéral de biens (millions d'euros, 2019)



#### Commerce bilatéral de services (millions d'euros)



\*janvier - juillet

### Investissement

#### Flux d'investissement bilatéral (brut en millions d'euros)

	2016	2017	2018	2019
Reçus par l'Espagne	27 050	27 672	49 854	23 130
Émis par l'Espagne	39 541	39 501	36 508	19 833

#### Stock d'investissement bilatéral (millions d'euros, 2018) Emplois directs

	2017	2018
Reçu par l'Espagne	465 094	1 561 945
Émis par l'Espagne	458 471	1 475 404

☆ L'Espagne a actuellement en vigueur des conventions visant à éviter la double imposition (CDI) avec 95 pays et 71 accords pour la promotion et la protection réciproque des investissements (APPRI). L'Union européenne dont l'Espagne fait partie, a mis en place et est en voie de négocier des accords de libre-échange de différents types de portée avec de nombreux pays ou régions. Il faut souligner ceux qui sont en cours de négociation avec la Nouvelle-Zélande, l'Australie, le Mexique et Mercosur, et ceux qui sont en vigueur, signés avec le Japon, le Canada, Singapour et le Vietnam.

Sources : Ministère de l'industrie, du commerce et du tourisme - www.mincotur.gob.es | Ministère des Finances - www.hacienda.gob.es | Banque d'Espagne - www.bde.es | Bases de données ICEX - www.icex.es

### Adresses utiles

**Secrétariat d'État au Commerce**  
Ministère de l'Industrie, du Commerce et du Tourisme  
tél. (34) 91 349 4640  
<https://comercio.gob.es>

**ICEX Espagne Exportations et Investissements**  
tél. (34) 91 349 7100  
información@icex.es  
[www.icex.es](http://www.icex.es)  
@ICEX

**Réseau de bureaux économiques et commerciaux de l'Espagne à l'étranger**  
[www.oficinascomerciales.es](http://www.oficinascomerciales.es)

**Invest in Spain**  
[www.investinspain.org](http://www.investinspain.org)

**Ministère des Affaires Étrangères, Union européenne et Coopération**  
[www.exteriores.gob.es](http://www.exteriores.gob.es)

**Banque d'Espagne**  
[www.bde.es](http://www.bde.es)

**Chambre de Commerce d'Espagne**  
[www.camara.es](http://www.camara.es)

**Confédération Espagnole des Organisations d'Employeurs**  
[www.ceoe.es](http://www.ceoe.es)

**Tourisme Espagnol**  
[www.tourspain.es](http://www.tourspain.es)