



# SPANIEN



## Grundlegende Daten

<b>Offizieller Name</b>	Königreich Spanien.
<b>Fläche</b>	506.002 km <sup>2</sup> .
<b>Bevölkerung</b>	47.351.567 Einwohner.
<b>Religionen</b>	61,3 % Katholiken; 2,6 % andere Konfessionen.
<b>Sprachen</b>	Spanisch – Kastilisch – ist die offizielle Sprache im ganzen Land. Es gibt auch andere Sprachen in Spanien, die in den jeweiligen autonomen Regionen gemäß ihren Autonomiestatuten ebenfalls offiziell sind. Die meist gelernte Fremdsprache ist Englisch.
<b>Verwaltungsgliederung</b>	17 autonome Regionen, 50 Provinzen und 2 autonome Städte (Ceuta und Melilla).
<b>Einreiseformalitäten</b>	Sie finden Informationen für Ausländer in der Rubrik „Servicios al ciudadano“ (Bürgerservice) unter <a href="http://www.exteriores.gob.es">www.exteriores.gob.es</a> , die Beschränkungen durch COVID-19 unter <a href="http://www.interior.gob.es">www.interior.gob.es</a> und die sanitären Maßnahmen unter <a href="http://www.mscbs.gob.es">www.mscbs.gob.es</a> .
<b>Wichtigste Rohstoffe</b>	Kupfer, Zink, Blei, Pottasche, Gips, Sepiolith (Meerscham), Natriumsulfat, Strontium, Fluorit, Wolfram, Ornamentsteine und Ackerland.

Quellen: Europäische Union - <https://europa.eu> | Geologisches und Mineralogisches Institut - [www.igme.es](http://www.igme.es) | Nationales Statistikinstitut - [www.ine.es](http://www.ine.es) | Zentrum für soziologische Forschungen - [www.cis.es](http://www.cis.es) | Ministerium für auswärtige Angelegenheiten, Europäische Union und Zusammenarbeit - [www.exteriores.gob.es](http://www.exteriores.gob.es) | Aena - [www.aena.es](http://www.aena.es) | Ministerium für Verkehr, Mobilität und städtische Agenda - [www.mitma.gob.es](http://www.mitma.gob.es)

## Soziale Kennziffern

<b>Index der menschlichen Entwicklung</b> <i>(Weltranglistenstelle unter 189 Ländern, 2019)</i>	25
<b>Gini-Index der Ungleichheit (2019)</b>	0,347

Quelle: Vereinte Nationen - [www.undp.org](http://www.undp.org)

## Währung

<b>Bezeichnung (ISO)</b>	Euro (EUR)
19 der 27 Mitgliedstaaten der Europäischen Union haben den Euro eingeführt: Deutschland, Österreich, Belgien, Zypern, Slowakei, Slowenien, Spanien, Estland, Finnland, Frankreich, Griechenland, Irland, Italien, Lettland, Litauen, Luxemburg, Malta, die Niederlande und Portugal.	

## Wechselkursentwicklung. Durchschnittliche Werte im Zeitraum

	2018	2019	2020	2021*
US-Dollar / Euro	1,181	1,120	1,142	1,204
Japanischer Yen / Euro	130,4	122,0	121,8	128,4
Mexikanischer Peso / Euro	22,7	21,6	24,5	24,4

Quellen: Europäische Union - <https://europa.eu> | Spanische Zentralbank - [www.bde.es](http://www.bde.es) | Europäische Zentralbank - <https://www.ecb.europa.eu/>

## Wirtschaftliche Kennziffern

<b>Produktion (2020)</b>	
<b>Laufendes BIP</b> (in Millionen Euro, gesch.)	1.121.698
<b>Pro-Kopf-BIP</b> (in Millionen internationale Dollar)	1.808.666
<b>BIP-Veränderung (20/19)</b>	-10,8 %
<b>Index der globalen Konkurrenzfähigkeit</b> <i>(Weltranglistenstelle unter 141 Ländern, 2019)</i>	23
<b>Pro-Kopf-Einkommen nach Kaufkraftparität</b> <i>(laufende Preise, internationale Dollar, gesch.)</i>	38.392
<b>Verteilung des BIP nach Sektoren</b>	
Dienstleistungen	67,5 %
Industrie	14,9 %
Landwirtschaft	3,2 %
Bauwesen	5,7 %
Nettosteuer ohne Produkte	8,7 %

## Preise (2020)

<b>Verbraucherpreisindex</b> (jährliche Änderungsquote)	-0,3 %
---	--------

## Beschäftigung (2020)

<b>Erwerbstätige/Bevölkerung älter als 15 Jahre</b>	57,4 %
<b>Erwerbstätige Frauen/gesamte erwerbstätige Bevölkerung</b>	52,2 %
<b>Beschäftigung der Bevölkerung nach Bereichen</b>	
Dienstleistungen	75,5 %
Industrie	14,0 %
Landwirtschaft	4,0 %
Bauwesen	6,5 %
<b>Arbeitslosenquote</b>	15,5 %

## Öffentlicher Sektor (2020)

<b>Haushaltssaldo/BIP</b>	-10,97 %
<b>Staatsschulden/BIP</b>	120,0 %
<b>Steuerhöchstsatze (2021)</b>	
Unternehmen	25,0 %
Einzelperson	52,0 %
Einzelperson, nicht ansässig	40,0 %

## Energie (2020)

<b>Zusammensetzung der Energieerzeugung</b>		
Erneuerbare (Wasserkraft, Wind-, Sonnenenergie und andere)	44,0 %	
Atomkraft	22,2 %	
Gas- und Dampf-Kombikraftwerk	17,5 %	
Kraft-Wärme-Kopplung	10,7 %	
Andere nicht erneuerbare Technologien	5,6 %	

<b>Energieimport</b> (Anteil in %, gesch.)	68,5 %
--	--------

## Handel (2020)

<b>Handelsoffenheit</b>	47,8 %
<b>Handelsbilanz</b>	95,1 %
<b>Leistungsbilanz</b>	
Millionen Euro / BIP	7.395 / 0,7 %

Im gesamten Jahr 2020 lag die Finanzierungskapazität bei 12,8 Milliarden im Vergleich zu 30,8 Milliarden im Jahr 2019. Der Leistungsbilanzsaldo belief sich auf 8 Milliarden im Vergleich zu 26,6 Milliarden im Vorjahr. Diese Ergebnisse sind im Wesentlichen auf den Tourismus zurückzuführen, dessen kumulierter Überschuss im Vergleich zum Jahr 2019 um 37,2 Milliarden gesunken ist. Dies wurde nur teilweise durch die Verbesserung der Bilanz bei nicht-touristischen Gütern und Dienstleistungen ausgeglichen (die im gleichen Zeitraum kumuliert um 17,3 Milliarden zunahm). Der kumulierte Saldo des Primär- und Sekundäreinkommens verbesserte sich um 1,4 Milliarden, der des Vermögensbildungskontos um 0,6 Milliarden.

## Doing business (2020)

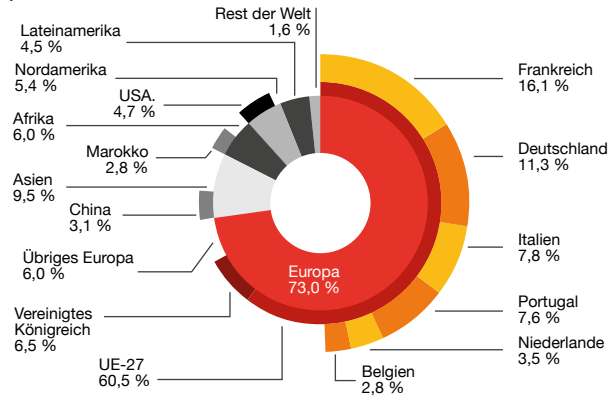
<b>Doing business (2020)</b> <i>(Weltranglistenstelle unter 190 Ländern)</i>	30
---	----

Quellen: Ministerium für den Ökologischen Wandel und die Demografische Herausforderung - [www.miteco.gob.es](http://www.miteco.gob.es) | Weltbank - [www.worldbank.org](http://www.worldbank.org) | Internationaler Währungsfonds - [www.imf.org](http://www.imf.org) | World Economic Forum - [www.weforum.org](http://www.weforum.org) | Spanische Zentralbank - [www.bde.es](http://www.bde.es) | Nationales Statistikinstitut - [www.ine.es](http://www.ine.es) | Finanzministerium - [www.hacienda.gob.es](http://www.hacienda.gob.es) | Spanisches Stromversorgungsunternehmen - [www.ree.es](http://www.ree.es)

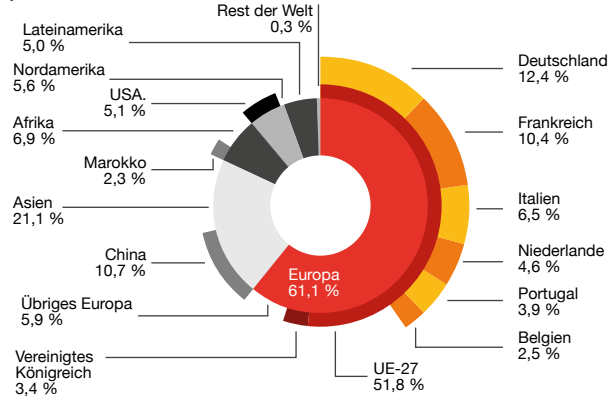
## Bilateraler Handel Spanien – Welt

### Nach geographischen Gebieten (Millionen Euro, 2020)

#### Exporte



#### Importe



Quelle: Datenbanken des ICEX · www.icex.es

### Nach den wichtigsten Produkten

Zolltarifnummern der Kombinierten Nomenklatur der EU (Millionen Euro, 2020)

Exporte	Wert (Millionen Euro)	% Veränderung 20/19
<b>87.</b> Kraftfahrzeuge, Zugmaschinen	42.283	-12,4 %
<b>84.</b> Maschinen und mechanische Geräte	18.991	-11,1 %
<b>85.</b> Elektronische Geräte und Material	14.930	-6,9 %
<b>30.</b> Pharmazeutische Erzeugnisse	12.032	5,8 %
<b>27.</b> Brennstoffe, Mineralöle	10.874	-40,4 %
<b>39.</b> Kunststoffe und Kunststoffwaren	10.084	-7,7 %
<b>08.</b> Nicht konserviertes Obst und Früchte	9.570	5,8 %
<b>02.</b> Fleisch und Schlachtnebenzeugnisse	8.436	17,8 %
<b>07.</b> Nicht haltbar gemachtes Gemüse	6.890	3,1 %
<b>73.</b> Gusseisen-, Eisen- und Stahlhersteller	6.300	-8,5 %
Sonstige Exporte	120.786	-10,5 %
<b>Gesamt</b>	<b>261.175</b>	<b>-10,2 %</b>

#### Importe

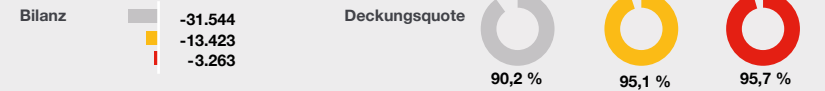
<b>87.</b> Kraftfahrzeuge, Zugmaschinen	30.107	-24,4 %
<b>84.</b> Maschinen und mechanische Geräte	27.406	-13,0 %
<b>27.</b> Brennstoffe, Mineralöle	27.037	-39,5 %
<b>85.</b> Elektronische Geräte und Material	25.401	-2,8 %
<b>30.</b> Pharmazeutische Erzeugnisse	14.821	5,5 %
<b>39.</b> Kunststoffe und Kunststoffwaren	10.378	-7,6 %
<b>29.</b> Organische chemische Erzeugnisse	9.938	-4,5 %
<b>90.</b> Optische und medizinische Geräte, Messgeräte	7.612	-3,0 %
<b>62.</b> Kleidung, Strickwaren ausgenommen	7.593	-21,1 %
<b>72.</b> Eisen und Stahl, gegossen	6.910	-21,4 %
Sonstige Importe	107.395	-9,2 %
<b>Gesamt</b>	<b>274.598</b>	<b>-14,8 %</b>

## Handel

### Bilateraler Warenhandel (Millionen Euro)

Spanische Exporte	2019	2020	2021*
<b>Spanische Exporte</b>	<b>290.893</b>	<b>261.175</b>	<b>72.308</b>
2020	Veränderung in % 20/19	2021*	
<b>Frankreich</b>	42.177	-4,5 %	11.495
<b>Deutschland</b>	29.567	-5,3 %	8.314
<b>Italien</b>	20.472	-12,6 %	6.084
<b>Portugal</b>	19.791	-10,7 %	5.161
<b>Vereinigtes Königreich</b>	17.014	-14,5 %	4.409

Spanische Importe	2019	2020	2021*
<b>Spanische Importe</b>	<b>322.437</b>	<b>274.598</b>	<b>75.571</b>
<b>Deutschland</b>	34.148	-14,3 %	9.304
<b>China</b>	29.333	0,7 %	7.805
<b>Frankreich</b>	28.522	-14,9 %	7.981
<b>Italien</b>	17.803	-14,1 %	5.116
<b>Vereinigte Staaten</b>	14.052	-9,0 %	3.500



### Bilateraler Dienstleistungshandel (Millionen Euro)

Spanische Exporte	2019	2020	Spanische Importe	2019	2020	Bilanz	2019	2020
<b>Spanische Exporte</b>	<b>140.469</b>	<b>78.775</b>	<b>Spanische Importe</b>	<b>76.534</b>	<b>52.970</b>	<b>Bilanz</b>	<b>63.935</b>	<b>25.805</b>

\*Januar - März

## Investition

### Bilateraler Investitionsfluss (brutto in Millionen Euro)

	2017	2018	2019	2020
In Spanien	28.278	54.906	24.007	23.824
Von Spanien getätigt	39.652	36.791	22.578	23.070

### Bilateraler Investitionsbestand (Millionen Euro, 2019)

	In Spanien	Direkte Anwendungen
In Spanien	481.706	1.703.383
Von Spanien getätigt	476.551	1.489.416

☆ Spanien unterhält derzeit Doppelbesteuerungsabkommen (DBA) mit 96 Ländern. Die Europäische Union, der Spanien angehört, hat mit zahlreichen Ländern oder Regionen Abkommen unterschiedlicher Art und Tragweite geschlossen oder befindet sich diesbezüglich in verschiedenen Verhandlungsstadien. Besonders erwähnenswert sind die Abkommen, die derzeit mit China über Investitionen oder mit Neuseeland, Australien, Mexiko und dem Mercosur über Handelsbeziehungen verhandelt werden, zusätzlich zu den Abkommen, die derzeit mit Japan, Kanada, Singapur, Vietnam und dem Vereinigten Königreich in Kraft sind.

Quellen: Ministerium für Industrie, Handel und Tourismus · www.mincotur.gob.es | Finanzministerium · www.hacienda.gob.es | Spanische Zentralbank · www.bde.es | Datenbanken des ICEX · www.icex.es | Europäische Kommission · https://ec.europa.eu

## Nützliche Adressen

**Staatssekretariat für Handel**  
Ministerium für Industrie, Handel und Tourismus  
Tel. (34) 91 349 4640  
<https://comercio.gob.es>

**Spanisches Institut für Außenhandel**  
Tel. (34) 91 349 7100  
información@icex.es  
[www.icex.es](http://www.icex.es)  
@ICEX

**Netz der spanischen Wirtschafts- und Handelsvertretungen im Ausland**  
[www.oficinascomerciales.es](http://www.oficinascomerciales.es)

**Invest in Spain**  
[www.investinspain.org](http://www.investinspain.org)

**Ministerium für Auswärtige Angelegenheiten, die Europäische Union und Zusammenarbeit**  
[www.exteriores.gob.es](http://www.exteriores.gob.es)

**Spanische Zentralbank**  
[www.bde.es](http://www.bde.es)

**Spanische Handelskammer**  
[www.camara.es](http://www.camara.es)

**Spanischer Verband der Unternehmerorganisationen**  
[www.ceoe.es](http://www.ceoe.es)

**Spanische Zentrale für Tourismus**  
[www.tourspain.es](http://www.tourspain.es)